

LiquiBand® Octyl 0.4 topischer Hautkleber

LiquiBand® Octyl 0.4 Topischer Hautkleber weist eine kraftvolle 2-Octyl-Cyanoacrylat-Formel für sicheren und effektiven topischen Wundverschluss auf.




✓ 2-OCTYL-CYANOACRYLAT-FORMEL

- ▶ Haltbare und flexible Abdeckung
- ▶ Hohe Viskosität
- ▶ Wettbewerbsstarker Wundverschluss im Vergleich zu den Mitbewerbern

✓ SCHUTZ DURCH MIKROBIELLE BARRIERE

- ▶ Effektive Barriere gegen grampositive und gramnegative Mikroben sowie Pilze



✓ EINFACH ANZUWENDENDER APPLIKATOR

- ▶ Sofort nach dem Auspacken einsatzbereit
- ▶ Komfortspitze für kontrollierte Kleberabgabe
- ▶ Transparent zur Visualisierung

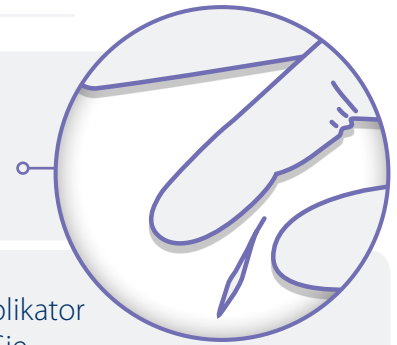
✓ GROSSE PATIENTENZUFRIEDENHEIT

- ▶ Schwache exotherme Reaktion
- ▶ Atraumatischer Wundverschluss

Applikationstechnik

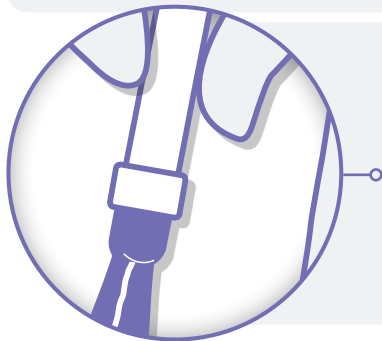

LiquiBand® Octyl 0.4 topischer Hautkleber™

- ▶ Stellen Sie sicher, dass die Wunde gründlich gereinigt und trocken ist und sich die Wundränder leicht aneinanderlegen lassen.



- ▶ Halten Sie den LiquiBand® Octyl 0.4-Applikator mit der Spitze nach oben und drücken Sie in der Mitte den Applikator ein, bis Sie ein Knacken hören.

- ▶ Drehen Sie den Applikator mit der Spitze nach unten und drücken Sie den Applikator leicht zusammen, bis zu drei Mal. Wenn die Spitze violett gefärbt ist, ist Liquiband Octyl 0.4 einsatzbereit. Bedenken Sie bitte, dass vor der Anwendung die Wunde sauber und trocken ist.



- ▶ Halten Sie die Wundränder zusammen und bringen Sie eine gleichmäßige Schicht LiquiBand® Octyl 0.4 auf die gesamte Wunde auf. Verwenden Sie die Spitze, um den Kleber gut zu verteilen und dickere Ansammlungen zu vermeiden.
- ▶ Halten Sie die Wundränder noch etwa 60 Sekunden zusammen.

LiquiBand® Octyl 0.4 topischer Hautkleber™

Beschreibung	Produktnummer	Volumen/jeweils	Jeweils/Packung
LiquiBand® Octyl 0.4	72014001	0,4 g	6/Packung